



Vorteile von virtuellen Rundgängen

Matthias Kräckmann · Montag, 22. Mai 2017

Teil IV: Google My Business und Google +

In den ersten drei Teilen dieser Serie habe ich Dir die zahlreichen Vorteile von modernen Panorama-Touren für

- I: Immobilien
- II: Betriebsstätten für Einzelhandel und Handwerk
- III: Hotels, Pensionen, Privatunterkünfte und co.

auf der firmeneigenen Webseite bzw. in den sozialen Medien vorgestellt (wird immer wichtiger!).

Der vierte Teil dieser Serie behandelt die finanzielle Bedeutung für Unternehmer durch einen Brancheneintrag in dem kostenfreien Service von Google My Business und Google +.

*Nicht suchen lassen,
finden lassen!*

Im modernen Marketing lassen Firmen sich nicht mehr suchen - sie lassen sich finden!

Zeige Deine virtuelle 360° Panorama-Tour über einen kostenfreien Brancheneintrag bei Google **My Business** und **Google +**.

Virtuelle 360°- Panoramatauren auf Google Street View ermöglichen Deinen potentiellen Neu-Kunden einen Einblick in Dein Unternehmen und verschaffen Deinem Gewerbe noch mehr Sichtbarkeit (besseres Ranking!) in den Suchergebnissen von Google, Google Maps und Google +.

Diese Art der Präsentation eignet sich bestens für Hotels, Restaurants, Bars, Apotheken, Ferienwohnungen, Reisebüros, Fitness- und Wellness-Center, Autohäuser, Kosmetik- und Friseursalons und sämtliche Unternehmen, die ihre Verkaufsräume, Ausstellungsräume, Büroräume oder ganz allgemein die Atmosphäre der vorhandenen Räumlichkeiten visuell wiederspiegeln möchten.



Durch ein Panorama profitierende Branchen

Die Vorteile im Überblick

- Deine Firma wird jetzt in allen Google-Diensten gezeigt
- Sie steigt im Google-Ranking nach oben und wird leichter gefunden
- Du erreichst mehr Neu-Kunden
- Werbung für Dein Unternehmen 24h am Tag an 365 Tagen im Jahr
- Du erfährst, wie viele Kunden nach Deinem Geschäft gesucht haben
- Du erfährst, wie viele Kunden sich die Route zu Dir haben anzeigen lassen
- Der Eintrag ist absolut kostenfrei und ohne jegliche Folgekosten
- Du kannst Beschreibungstexten, Öffnungszeiten, Kontaktdaten, Angebote, etc. einfügen
- Kunden können Dich und Deine Dienstleistungen bewerten, das lockt weiter Kunden
- Kinderleichte Bedienung
- Die Tour läuft auf Deiner Homepage und in sozialen Netzwerken

Nur die **wenigsten** Kunden schlagen noch in den "Gelben Seiten" nach um nach Deiner Firma oder Deiner Dienstleistung zu suchen. Heute sucht man bei Google. Gerade im regionalen Bereich ist es daher unverzichtbar, sein Unternehmen online zu präsentieren.

Mit einer virtuellen Tour von Deinem Unternehmen wertest Du Deinen Google My Business Eintrag auf - und erweckst ihn zum Leben. Präsentiere die Besonderheiten und Stärken Deines Unternehmens online.

Du wirst überrascht sein, wie schnell, einfach und günstig sich eine virtuelle Tour realisieren lässt.

Google-Dienste im Überblick

Google Suche <https://www.google.de/>

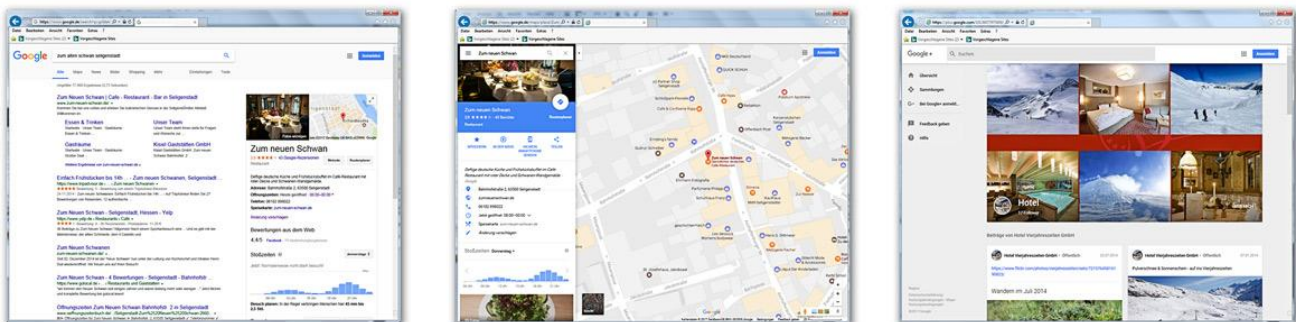
Häufig beginnt die Suche nach Deinem Unternehmen oder Deiner Dienstleistung mit der klassischen Google-Suche. Gleichgültig ob am Desktop-PC, mobil mit dem Smartphone, Tablet oder Ultrabook. Hebe Dein Gewerbe von dem Deiner Mitbewerber ab - So fällt Dein Geschäft auf und wird schnell gefunden!

Google Maps <https://www.google.de/maps>

Der Google-Maps Dienst wird bei weitem nicht nur zum Navigieren verwendet. Mit ihm kann man wunderbar (s)eine Gegend erforschen. Über Google Street View tauchen Deine potentiellen Neu-Kunden direkt in Dein Unternehmen ein. Sie erleben Deine Räumlichkeiten interaktiv und das mit vollem 360° Rundumblick.

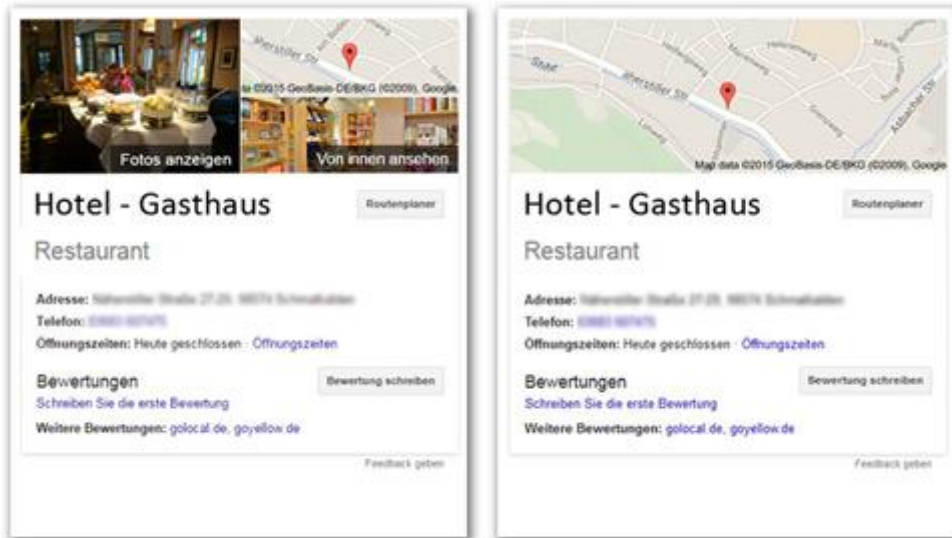
Google + Local <https://www.google.com/+learnmore/...> "Gelben Seiten", das war gestern. Verfeinere Deinen "Local Plus" Eintrag mit den Unternehmensdaten, Telefonnummern, Bewertungen, Empfehlungen, Speisekarten, Öffnungszeiten, saisonale Angebote, Flyer, Rabatt-Aktionen... etc.

Mit einem Google My Business Eintrag kannst Du, ähnlich wie auf Facebook, Bewertungen von Kunden erhalten und auf Deine Angebote / Aktionen aufmerksam machen. Einfach, schnell und völlig kostenlos.



Links: Google Suche - Mitte: Google Maps - Rechts: Google +

Vergleich: Google My Business mit und ohne Bilder



Links: Mit Bildern / Panorama - rechts: ohne

Der linke Eintrag hebt sich deutlich von dem Eintrag auf der rechten Seite ab.
Auf welchen Eintrag hättest Du wohl zuerst geklickt?

Mehr Kunden gewinnen

Verschiedene Studien (auch direkt von Google erhobene) zeigen, dass der Kundenverkehr in den meisten Geschäften durch ein Panorama in Google Street View um bis zu 25% gestiegen ist. Die Klickrate ist bei diesen Geschäften, dank Brancheneintrag in My Business, sogar um bis zu 50% angestiegen.



25 % mehr Kundenverkehr dank Google My Business

Unser Service "Branchenbucheintrag Google+ und My Business"

Natürlich unterstützen wir Dich!

Auf Wunsch übernehmen wir für Dich alle Eintragungen, vom Anlegen eines Kontos bis zur Übergabe Deines fertigen Branchenbucheintrages.

Unsere Leistung:

- Eintragung und Bestätigung Deines Unternehmens bei Google Maps
- Verknüpfung des Google-Eintrags mit Deiner Webseite [*]
- Eintragen aller Einstellung in Google My Business
- Brancheneintrag in der Google Suchmaschine
- Eintragen von Beschreibungstext, Öffnungszeiten, Kontaktdaten, Adresse, etc.
- Eintragen Deines Impressums
- Einmaliger Preis, Leistung dauerhaft wirksam. Kein Abo, keine laufenden Kosten!
- Übergabe Deiner Google Login-Daten zur Abänderung

[*] Wir senden Dir den entsprechenden Quellcode für Deine Webseite zu. Die Änderungen sind für Deine Kunden nicht sichtbar.

Warum ein zertifizierter Fotograf?

Durch die Zertifizierung durch Google wird sichergestellt, dass die virtuelle 360°-Tour qualitativ hochwertig ist und den hohen Qualitätsrichtlinien von Google entspricht. Nachdem der zertifizierte Fotograf die Panorama-Tour erstellt und hochgeladen hat, werden alle Daten noch einmal von Google überprüft. Wir sind durch Google zertifiziert und dürfen unsere Dienstleistungen hierfür anbieten und offiziell mit dem "trusted" Logo werben. Auf unsere Qualität ist Verlass.



Google Street View
trusted

Offizielles Google trusted Logo



Google My Business und Street-View Logo

Einmalige Investition - keine Folgekosten!



Werbemaßnahme	Tageszeitung	Wurfsendung	KuK3D-Panorama
Werbedauer	1 bis 2 Tage	3 bis 7 Tage	unbegrenzt
Kosten	480 € /Anzeige und Tag (45 x 80mm)	800 € /10.000 Haushalte inkl. Verteilung	290 € für 3 Panoramen
Qualität	schlechte Qualität des Farbdrucks	Gute Druckqualität	hochauflösende Bilder
Kosten pro erreichtem Kontakt	Kostenintensiv da ein Leser pro Exemplar	Kostenintensiv bei breiter Streuung	niedrig, beliebig lange und oft nutzbar
Reichweite	lokal, max. regional	lokal	lokal, regional, national
Trend-Faktor	altbacken	oft unerwünscht	modern
Aufmerksamkeit	wird leicht übersehen	wenig Akzeptanz da große Penetranz	auffallend

Kosten-/ Nutzenvergleich Werbung mit einem Panorama

Hättest Du gedacht, daß eine Panorama-Tour **günstiger** ist als eine Anzeige in einer Tageszeitung?

Zögere nicht und profitiere auch Du von den zahlreichen Vorteilen

Du hast Fragen zum Ablauf und möchtest gerne mehr erfahren?

Dann spreche mich doch einfach an!

KuK3D! - Die 3D Profis

Matthias Kräckmann

+49 (0) 6022 - 65 22 614



+49 (0) 179 - 54 25 372

matthias.kraeckmann@kuk3d.de

www.kuk3d.de

Interaktive 3D Panoramen

Geschäftsräume, Immobilien, Außenanlagen und mehr!

	
Region Rhein/Main Markus Kräckmann	Region Unterfranken Matthias Kräckmann
Saalbastraße 36 64283 Darmstadt	Schillerring 23 63868 Großwallstadt
+49 (0) 175 - 163 6057	+49 (0) 6022 - 65 22 614 +49 (0) 179 - 54 25 372
markus.kraeckmann@kuk3d.de	matthias.kraeckmann@kuk3d.de

Ausblick:

Mit diesem vierten Beitrag aus dieser Serie habe ich Dir die wichtigsten Vorteile von virtuellen Rundgängen in Verbindung mit einem Brancheneintrag bei Google My Business und und Google + vorgestellt.

Ich hoffe, ich konnte Dir die Wichtigkeit dieses kostenfreien Brancheneintrages deutlich machen!

In dem folgenden Teil 5 Hinter den Kulissen: So entsteht virtuelle 360°-Tour werde ich Dir den Ablauf aufzeigen, wenn Du mich mit dem Erstellen (D)einer Panorama-Tour beauftragst.

